

Název školy: ZŠ A MŠ ÚDOLÍ DESNÉ, DRUŽSTEVNÍ 125
Název projektu: Ve svazkové škole aktivně - interaktivně
Číslo projektu: CZ.1.07/1.4.00/21.3465
Autor: Iva Kvapilíková
Tematický okruh:
Název: VY_12_INOVACE_5_ČJS
Vytvořeno: listopad 2012




INVESTICE DO ROZVOJE VZDĚLÁVÁNÍ

Anotace: Žáci se naučí rozdělovat ovoce do třech skupin a na třech praktických úkolech si ověří zvládnutí.



Zdroje: Galerie obrázků eBeam Scrapbook

Ovoce




Ovoce dělíme na tři skupiny:

- malvice
- peckovice
- bobule



Malvice

má uvnitř jádřinec s jádry.




Patří sem třeba jablko
a hruška.

Peckovice

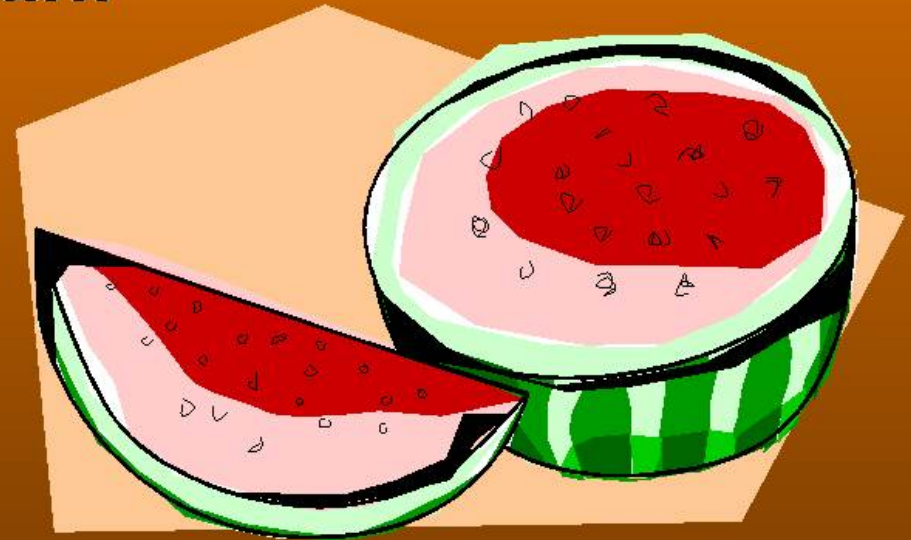

uvnitř skrývá pecku se semenem.

Mezi peckovice řadíme
třešně, švestky, broskve, višně,
meruňky, ryngle, špendlíky,
nektarinky.



Bobule

má semena volně rozptýlena
v dužině, jako například rybíz,
angrešt, hroznové víno, banán.




Úkol číslo jedna:

**Vyber mezi ovocem všechny
peckovice a polož je na talíř.**




Správné řešení:



Úkol číslo dvě:

Vyber mezi ovocem všechny malvice a dej je do misky.



Správné řešení:



Úkol číslo tři:

Vyber z obrázku všechny bobule a polož je na talíř.



Správné řešení:

