

Název školy: ZŠ A MŠ ÚDOLÍ DESNÉ, DRUŽSTEVNÍ 125

Název projektu: Ve svazkové škole aktivně - interaktivně

Číslo projektu: CZ.1.07/1.4.00/21.3465

Autor: Iva Kvapilíková

Tematický okruh: Opakování učiva ČJS 2.ročník

Název: VY_12_INOVACE_31_ČJS

Vytvořeno: květen 2013



INVESTICE DO ROZVOJE VZDĚLÁVÁNÍ

Anotace:

Prezentace seznamuje žáky s postavou Honzy, který putuje pohádkovou zemí a odpovídá na otázky. Děti s ním zábavnou formou procvičí a zopakují učivo předmětu Člověk a jeho svět 2. ročníku ZŠ.

Zdroje obrázků

Galerie eBeam Scrapbook
fotoarchiv autorky

Honza na cestách

Opakování učiva
předmětu Člověk a jeho svět I.



**Ahoj, jsem Honza z
Moudrého království.
Rozhodl jsem se, že
půjdu do světa.**



**To klidně můžeš. Jen
nezapomeň na pravidlo
našeho království.**

**Mámo, půjdu na zámek
a budu se tam ucházet
o práci.**





Každý, kdo tě potká, ti smí položit otázku. A ty můžeš pokračovat v cestě jen tehdy, pokud ji správně zodpovíš. Takže jestli chceš vyrazit, řekni mi: Když bude někde hořet, jaké telefonní číslo mají hasiči?

No přece: _____

Dobrý den.
Jasně. Jsou
to:



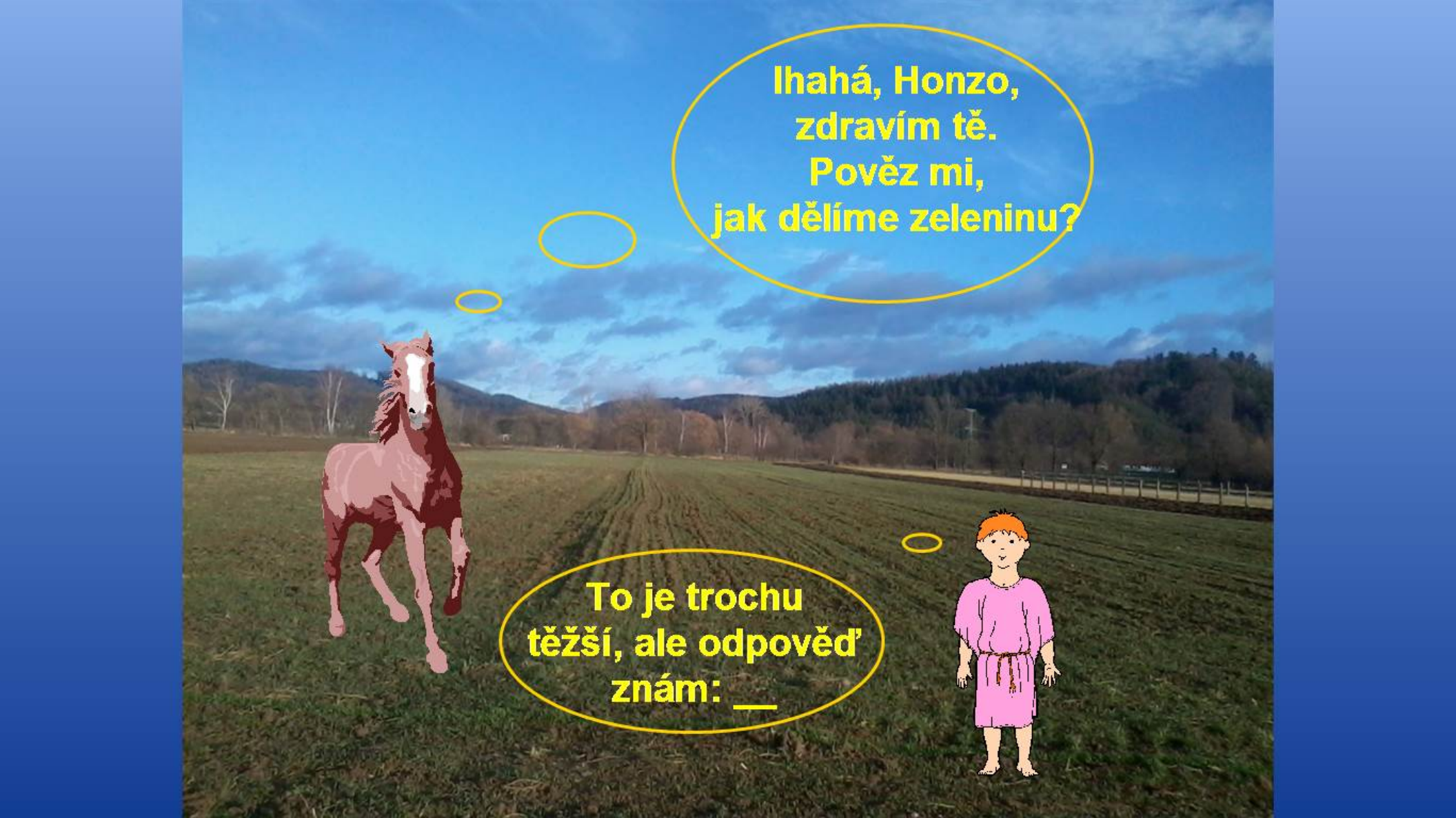
Buď zdrav, Honzo.
Vydal ses do světa?
To mi jistě povíš, jestli
znáš pět
dopravních
prostředků.



**Dobré
poledne, Honzo.
Vyjmenuj mi , jaké znáš
dvě malvice a tři
peckovice.**

**To je lehké.
Jsou to :__**





**Ihahá, Honzo,
zdravím tě.
Pověz mi,
jak dělíme zeleninu?**

**To je trochu
těžší, ale odpověď
znám: __**



Máme tady s Pepou
rádi luštěniny.
Vyjmenuj nám aspoň
troje, milý
Honzíku.

Júů, to je lehké:
Přece: __



**Dobrý den, Honzo.
Jestlipak znáš lesní listnaté
stromy?**

**Co je plodem jírovce?
Co dozrává na buku?
A co zraje na dubu?**


**Jsem kluk z vesnice,
takže vím, že :__**




**Kdopak, milý Honzo,
řídí vaši obec
a kde sídlí?**




**Nic těžkého,
pane hajný.**



Ahoj, Honzo.
Jaké důležité budovy
se nacházejí ve vaší
obci?
Vyjmenuj mi jich
aspoň pět.



Snadná otázka,
vlastovičko.
Přece: _



Vítám tě v
královské zahradě,
Honzo. Jestlipak
víš, který den
přesně začíná
zima?

To je přece:

**Milá princezno,
odpověď je:**

—



**Ahoj, Honzo.
Vypadáš jako chytrý
kluk. Tak mi pověz,
jaké tři lidové vánoční
zvyky znáš.**



**Bud' zdráv, Honzo. Vítám tě
u nás. Slyšel jsem, že sháníš práci.
Jestli dokážeš pojmenovat všechny části
mé horní končetiny, zaměstnám tě
jako zahradníka.**



**Tak to děkuji
za místo. Odpověď
zní: __**





**Ještě, že jsem dával ve škole pozor.
Díky tomu jsem se dostal na zámek a do dobré
služby. Tak se taky pilně učte, milé děti.
A já jdu zatím vyčistit princezně tohle
jezíčko. Kdyby sem náhodou
vlítla na těch bruslích. Ahoj.**

Správné odpovědi:

- str. 6) 150
- str. 7) osobní auto, nákladní auto, autobus, letadlo, loď
jízdni kolo, motocykl, tramvaj, trolejbus
- str. 8) malvice: hruška, jablko
peckovice: třešeň, švestka, meruňka, broskev, višeň, ryngle
- str. 9) plodovou, kořenovou, cibulovou, listovou, košťálovou,
luštěniny
- str. 10) hrách, fazole, čočka
- str. 11) kaštan, bukvice, žalud
- str. 12) starosta a obecní zastupitelstvo, sídlí na obecním úřadě
- str. 13) škola, obecní úřad, zdravotní středisko, kulturní dům, kostel,
obchody, mateřská škola, penzion pro důchodce
- str. 14) 21.12., kdy je zimní slunovrat
- str. 15) zdobení stromečku, pouštění Joděk, lití olova, házení střevícem, krájení
jablíčka, držel se pěst, stavely se betlémy, chodilo se po kolede
- str. 16) rameno, paže, loket, předloktí, zápěstí, ruka, dlaň, palec, ukazováček,
prostředníček, prsteníček, malíček